



SOMMAIRE

Page		
CD	CHAPITRE I	MOUVEMENT SONORE ASCENDANT - LA PULSATION
	LEÇON 1	6
[1 - 2]	BONJOUR	
[47]	Audition	mouvement sonore ascendant
	Mvt corporel	marche
	Rythme	mise en place de la pulsation
	Timbre	reconnaissance d'objets familiers
	LEÇON 2	8
[3 - 4]	TIC TAC TOC	
[48]	Audition	mouvement sonore ascendant
	Mvt corporel	balancement (mouvement pendulaire)
	Rythme	travail du tempo
	Timbre	reconnaissance d'objets familiers
	LEÇON 3	10
[5 - 6]	ÇA FAIT DU BRUIT	
[49]	Audition	mouvements sonores ascendants, petits et grands
	Mvt corporel	marche des soldats
	Rythme	travail de la pulsation et du tempo
	Timbre	jeu : L'ORCHESTRE DE PAPIERS
	LEÇON 4	12
[7 - 8]	OHI LÀ LÀ	
[50]	Audition	mouvements sonores ascendants, petits et grands
	Mvt corporel	course
	Rythme	travail de la pulsation avec différents tempos
	Timbre	reconnaissance des bruits de bouche
	LEÇON 5	14
	RÉVISION des chansons 1 à 4	
	Audition	révision des mouvements ascendants
	Mvt corporel	marche / course
	Rythme	lent / rapide
	Timbre	révision des leçons 1 à 4
	RÉCRÉATION 1	16
[9 - 10]	FRÈRE JACQUES	
	Présentation de la clé de SOL	
	CHAPITRE II	MOUVEMENT SONORE DESCENDANT - TEMPOS ET INTENSITÉS
	LEÇON 6	18
[11 - 12]	JEUX DE MAINS	
[51]	Audition	mouvement sonore descendant
	Mvt corporel	petite course
	Rythme	pulsation et ♩ ♪ ♪
	Timbre	reconnaissance des bruits du corps
	LEÇON 7	20
[13 - 14]	MON TOBOGGAN À MOI	
[52]	Audition	mouvement sonore descendant
	Mvt corporel	marche lourde / marche légère
	Rythme	pulsation / impulsion du premier temps de la mesure
	Timbre	Localisation d'un son dans l'espace

	Plage CD		
[13 - 14]		LEÇON 8	22
[53]		MON TOBOGGAN À MOI (suite)	
		Audition	mouvement sonore descendant
		Mvt corporel	alternance marche et course
		Rythme	les croches, dissociation rythme / intensité
		Timbre	jeu : LE SON MANQUANT
[15 - 16]		LEÇON 9	24
[54]		MAINTENANT JE SAIS CHANTER	
		Audition	mouvements sonores ascendants et descendants
		Mvt corporel	marche avec 3 pulsations différentes
		Rythme	présentation du métronome
		Timbre	jeu : QUI CHANTE ? (reconnaissance de timbres de voix)
		LEÇON 10	26
		RÉVISION des chansons 6 à 9	
		Audition	jeu : LE SECRET (rév. mvt sonores asc. et desc.)
		Mvt corporel	révision des leçons 6 à 9
		Rythme	lent / rapide - doux / fort
		Timbre	révision des leçons 6 à 9
[17 - 18]		RÉCRÉATION 2	28
		J'AI DESCENDU DANS MON JARDIN	
			Présentation de la portée et révision de la clé de SOL
		CHAPITRE III	SONS RÉPÉTÉS ET NOTION DE HAUTEUR - RYTHME ET PULSATION
[19 - 20]		LEÇON 11	30
[55]		DRÔLE DE GÂTEAU	
		Audition	mouvements sonores ascendants et descendants
		Mvt corporel	accélération et ralentissement
		Rythme	dissociation pulsation / rythme avec ♪
		Timbre	jeu : LES PAIRES DE SONS
[21 - 22]		LEÇON 12	32
[56]		BATEAU EN PAPIER	
		Audition	sons répétés dans le bas médium
		Mvt corporel	marche avec accél. et rall.
		Rythme	dissociation pulsation / rythme avec ♪
		Timbre	maracas et grelots
[23 - 24]		LEÇON 13	34
[57]		L'OISEAU	
		Audition	notion de grave / aigu - sons répétés aigus
		Mvt corporel	marche avec accélération et retour au tempo
		Rythme	dissociation pulsation / rythme avec ♪
		Timbre	crécelle et castagnette
[25 - 26]		LEÇON 14	36
[58]		DE L'EAU DANS MON VERRE	
		Audition	mvt sonores ascendants et descendants - sons graves et aigus
		Mvt corporel	course avec ralenti et retour au tempo
		Rythme	jeu : LE CHEMIN DU TEMPO
		Timbre	woodblock et guiro
		LEÇON 15	38
[59]		RÉVISION des chansons 11 à 14	
		Audition	sons répétés aigus et graves
		Mvt corporel	alternance marche / course avec accél. et rall.
		Rythme	révision dissociation pulsation / rythme
		Timbre	jeu : LES INSTRUMENTS IMAGINAIRES
[27 - 28]		RÉCRÉATION 3	40
		ALOUETTE	
			Présentation des notes (DO aigu et DO grave)

Page CD	CHAPITRE IV	DUREES ET SILENCES	
	LEÇON 16		42
[29 - 30]	CLAVES ET TAMBOURINS		
	Audition	notion de silence	
[60 - 61]	Mvt corporel	marche avec "surprises" galop	
	Rythme	travail de la pulsation - rythme	
	Timbre	claves et tambourins	
	LEÇON 17		44
[31 - 32]	ÉCOUTE CE SILENCE		
	Audition	mouvements sonores ascendants et descendants	
[62 - 63]	Mvt corporel	alternance marche / galop et surprises / galop	
	Rythme	rythme	
	Timbre	cymbales aiguë et grave	
	LEÇON 18		46
[33 - 34]	LE CARILLON		
	Audition	le carillon - reconnaissance d'une suite (diatonique) de 5 notes	
[64]	Mvt corporel	sons courts et longs alternés	
	Rythme	représentation: son court (—) / son long (—)	
	Timbre	tambourin (son court) • cymbale (son long)	
	LEÇON 19		48
[35 - 36]	MES AMIS LES INSTRUMENTS		
	Audition	le triangle - jeu : LE SECRET	
[65 - 66]	Mvt corporel	mouvements tournants (itaire)	
	Rythme	révision sons courts / sons longs	
	Timbre	association instrument / durée du son	
	LEÇON 20		50
	RÉVISION des chansons 16 à 19		
	Audition	révision mvt, conj, asc, et desc, - sons aigus / sons graves	
[67]	Mvt corporel	enchaînement [marche - course - balanciers - tourant]	
	Rythme	dissociation pulsation / rythme	
	Timbre	révision des 12 instruments	
	RÉCRÉATION 4		52
[37 - 38]	AU CLAIR DE LA LUNE		
		Les durées (noir, blanche, ronde)	
	D'AUTRES CHANSONS		
	COMPLÈMENT DES RÉCRÉATIONS 1, 2, 3 et 4		54
[39 - 40]	J'AI DU BON TABAC		
[41 - 42]	AHI VOUS DIRAI-JE MAMAN		
[43 - 44]	SUR LE PONT D'AVIGNON		
[45 - 46]	FAIS DODO		
	LEXIQUE		56

CHAPITRE 1



CD n° 1
Playback n° 2

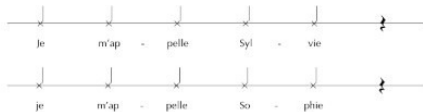


LEÇON 1

Bonjour



Paroles et musique
Sophie ALLERME





Écoute la flûte à coulisse et chante avec elle, en suivant avec ton doigt les avions qui décollent.



En chantant le début de la chanson, suis les traits avec ton doigt.



Entoure : - l'enfant assis qui écoute, en bleu

- l'enfant qui marche, en vert

- l'enfant qui frappe dans les mains à l'arrêt, en rouge



Avec ton doigt, montre et suis les pas à chaque coup de tambourin.



Colle les gommettes des 4 bruits entendus.

